

# Teams、Tronclass、 Google帳號登入方式





# Microsoft 365手機版、電腦版 下載及登入

# 【手機版】 Microsoft 365 下載方式

## Google play Android 平板/手機

無論使用何種裝置Office Mobile都提供與PC一致的Office使用者經驗，檢視或編輯圖文都會完整呈現。  
使用Android的您可以至Google Play商店搜尋「Office Mobile」下載安裝並登入Office365帳號，就可以隨時享受跨裝置帶來的便利囉！



## Available on the App Store Apple iPad/iPhone

使用 Apple iPad / iPhone 的您可以至 App Store 下載所需要的Office應用程式，輸入 Office 帳號即可使用。另外 Office Mobile 還提供許多方便的進階版功能唷！請掃描下頁問與答1的 QR Code 了解。



# Microsoft 365 手機版和電腦版登入方式

**我的專屬帳號密碼** (\*\*拿到學校提供的專屬帳號密碼後就可以登入囉！)

帳號：

密碼： 帳號 教職員：帳號@ad1.nutc.edu.tw  
學生：s學號@ad1.nutc.edu.tw

密碼 (與 eportal 密碼相同)

透過簡單兩步驟，就可從任何裝置存取 Office 365 ProPlus

1. 從瀏覽器登入

<https://login.microsoftonline.com/>



2. 點選 [軟體] 選項，選擇位元版本及語言後即可進行安裝。(建議使用32位元)





# Teams手機版、電腦版 下載及登入

# Teams手機版下載方式

不論是 iOS 手機還是 Android 只需到應用程式市集下載即可。



【ios】



【Android】

下載完成後，請登入學校或公司給予的帳號密碼登入即可開始使用！

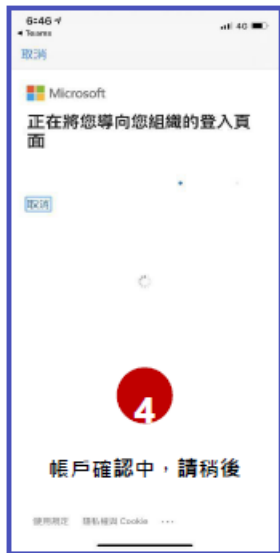
# 【手機版】登入Teams步驟



登入帳號:

學生帳號：s學號@ad1.nutc.edu.tw  
教職員帳號：帳號@ad1.nutc.edu.tw  
(學生帳號前的S是小寫的S唷!)

密碼：eportal的密碼



【引用電算中心專區(第3點)】  
<https://cc.nutc.edu.tw/p/405-1025-80893,c11954.php>


# Teams電腦版下載方式

如何確認：

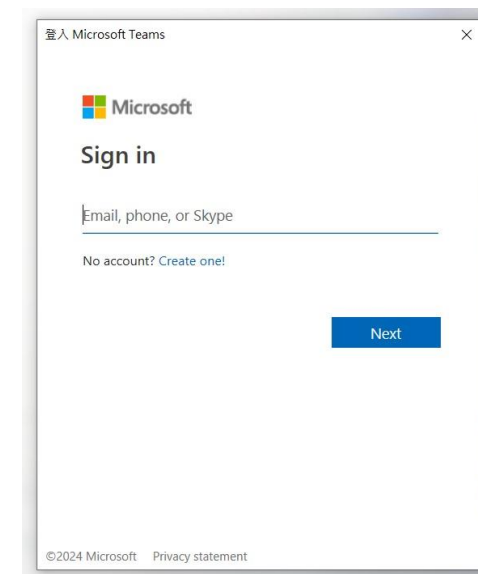
- 1.先按電腦” Windows”鍵
- 2.打字搜尋Teams(work or school)
- 3.若搜尋不到才需安裝



點選下載團隊



應用程式就會自動開始安裝，安裝完畢後會跳出以下畫面，代表已經成功安裝，點選 **繼續**



下載完後即可登入帳號使用



# 【電腦版】登入Teams步驟

請點選 Teams 應用程式開啟後

1 請登入您的ad1帳號



2 務必選擇工作或學校帳戶



3 輸入eportal密碼



登入帳號:

學生帳號：s學號@ad1.nutc.edu.tw  
教職員帳號：帳號@ad1.nutc.edu.tw  
(學生帳號前的S是**小寫**的S唷！)

密碼：eportal的密碼



# Tronclass手機版、電腦版 下載及登入

# Tronclass手機版下載方式

不論是 iOS 手機還是 Android 只需到應用程式市集下載即可。




【ios】



【Android】

下載完成後，請登入學校或公司給予的帳號密碼登入即可開始使用！


# 【手機版】登入Tronclass步驟




【學生】帳號:s加學號、密碼預設:學號(帳號前的s是小寫的唷!)  
【教師】帳號:和e-Portal帳號一樣

# 【電腦版】登入Tronclass帳號方式

1. 登入個人e-Portal帳號，帳號: S學號、密碼預設: 身分證
2. 滑到下方列表Tronclass即可連結到該頁面。



詳細操作說明可在右上角



查看

# Tronclass忘記密碼處理方式:

- 請於 TronClass 「網頁版」帳號密碼登錄畫面下方點選”**忘記密碼**”，輸入 **Eportal 所屬的信箱**即可重設密碼(如附圖)。有關本校創新教學平台(TronClass)使用方式可上網查詢本校教資中心 TronClass 專區。專區網址 <https://aca.nutc.edu.tw/p/412-1015-12191.php>

請點選【**忘記密碼**】，並輸入 Eportal 所屬信箱！



安全中心 | 國立臺中科技大學

帳號:  
密碼:

登入

忘記密碼?

EMAIL

發送 Email 驗證信

我已閱讀並同意《個人資料告知同意事項》相關規定